

陕西省交通规划设计研究院有限公司

长春都市圈环线高速公路
伊通至公主岭至农安段

悬臂式ETC天线支架布置图

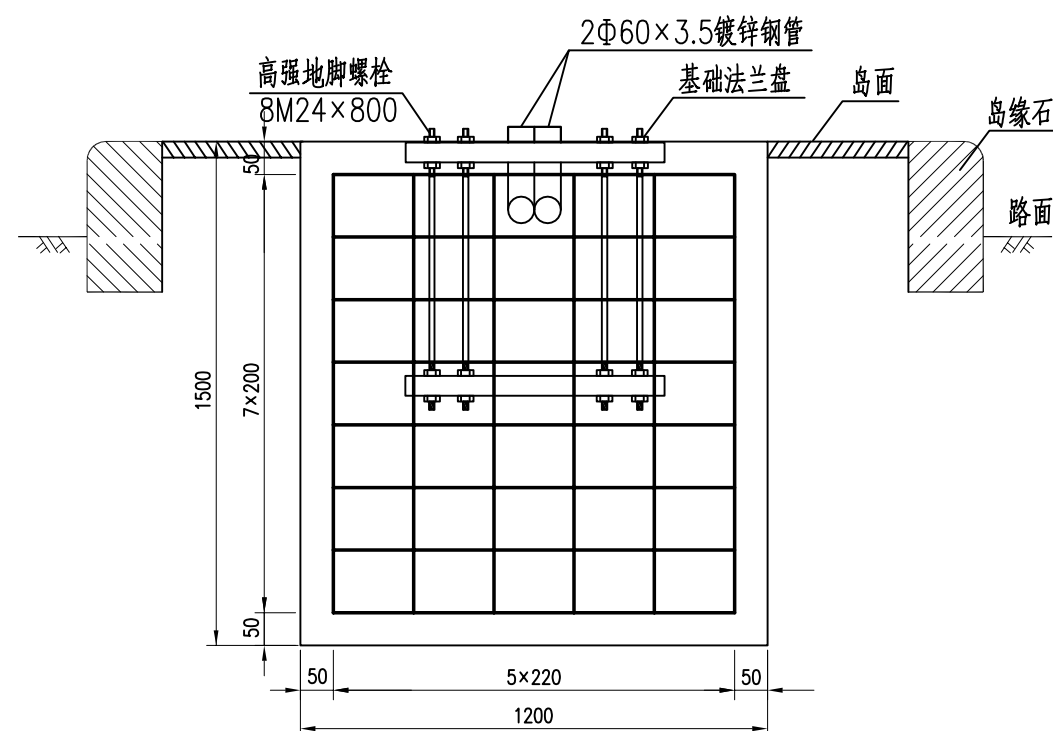
设计 魏子奇

复核 徐林

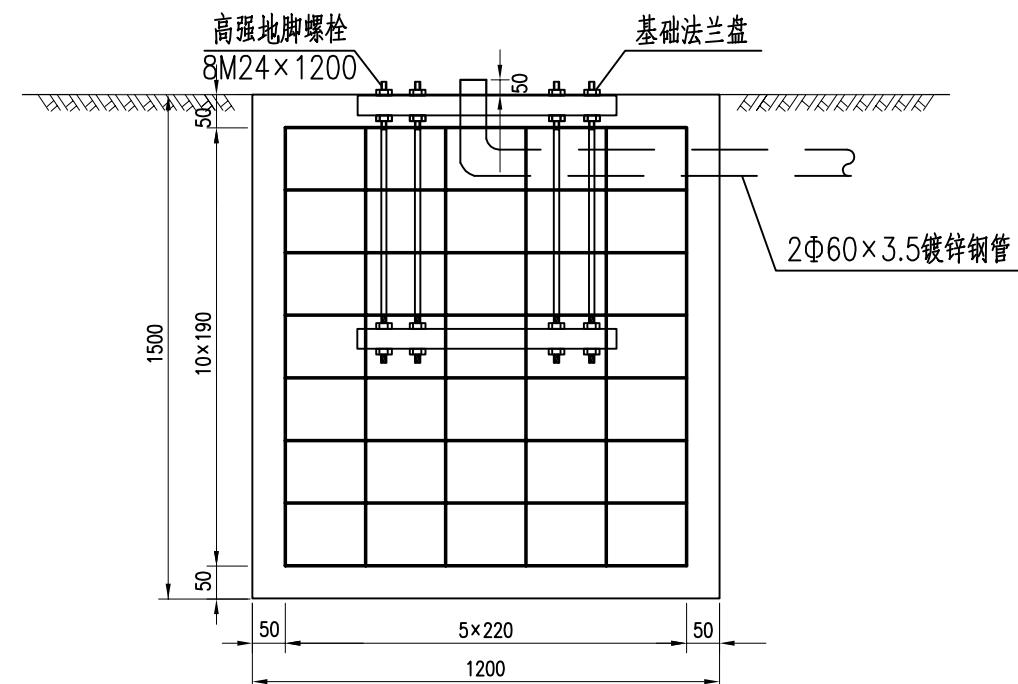
审核 贺欣

图号 S7-3-73

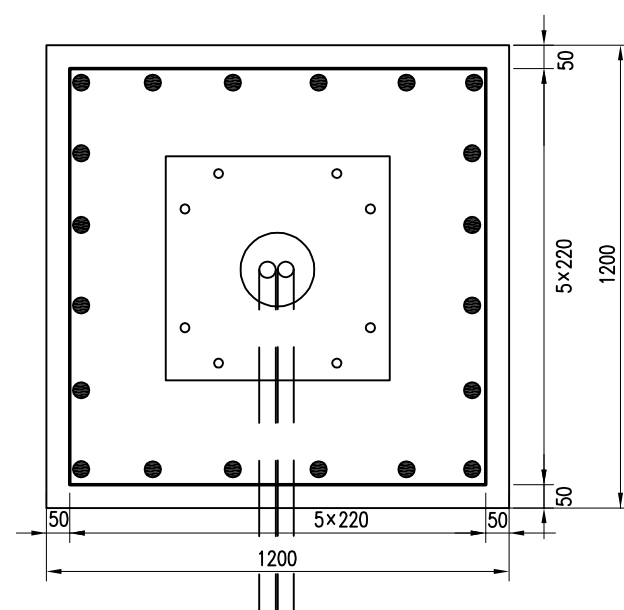
日期 2022.07



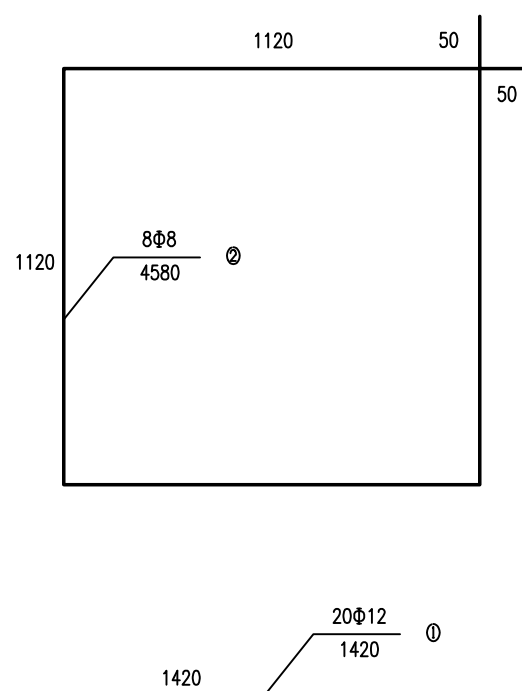
基础立面图



基础侧面图



基础平面图



主要工程(材料)数量表

序号	名称	规格型号	单位	数量	备注
1	混凝土	C25	m ³	2.16	
2	钢筋	见图	kg	34.6	
3	法兰盘	600×600×20	件	1	
4	锚板	600×600×10	件	1	
5	高强地脚螺栓	M24×800	套	8	45号钢, 包含螺母、垫圈

注:

- 1、本图尺寸均以毫米计。
- 2、基础内预埋钢管露出表面50毫米。
- 3、在收费岛施工时先浇筑本基础后浇筑岛头时，当浇筑岛头时，与本基础发生冲突的地方直接浇筑在本基础上，这部分钢筋相应截断。
- 4、基础施工时应注意保护收费岛上现有管线及设备，若基础与秤台排水管冲突时，应将秤台排水管包裹于基础内。